Fondo Mutuo Bci Asia

Serie Privada

Octubre 2026

Bci Asset Management

MC C B A MA

ANTECEDENTES GENERALES

Fecha Inicio de la Serie	08 enero 2012
Moneda del Fondo	Peso
Monto Mínimo	350.000.000
Nemotécnico Bloomberg	BCIASAP CI Equity
Valor Cuota	$ 2.349,63
Patrimonio del Fondo	$ 31.434.457.092
Domiciliado	Chile

OBJETIVO DEL FONDO

El objetivo del Fondo es ofrecer una alternativa de inversión para el público en general que esté interesado en participar en los mercados accionarios asiáticos. El Fondo contempla invertir en instrumentos de deuda y capitalización, emitidos por emisores nacionales y extranjeros, manteniendo invertido como mínimo el 60% de sus activos en acciones de empresas cuyos principales activos se encuentren localizados en Asia, y/o en otros instrumentos de capitalización cuyo subyacente esté compuesto en su mayoría por este tipo de instrumentos.

PERFIL DE RIESGO: MUY AGRESIVO

Horizonte de inversión

Sobre 2 años

INVESTMENT MANAGEMENT QUALITY RATING FitchRatings Excellent fitchratings.com ™

Fitch Ratings ha clasificado desde 2014 a Bci Asset Management con Highest Standards, la mejor nota posible a escala internacional, llegando a ser la única administradora en Chile con esta clasificación.

PRI Principles for Responsible Investment

INFORMACIÓN DE CONTACTO

+ 56 22 692 7901

bciasset@bci.cl

www.bci.cl/inversiones

Magdalena 140 piso 8, Las Condes, Santiago

Contacta a nuestros ejecutivos de inversiones a lo largo de nuestra red de sucursales BCI.

CONDICIONES GENERALES

Remuneración Máxima	Hasta un 1,20% (IVA incluido).
Gastos de Cargo del Fondo	Hasta un 0,5%.
Comisión Diferida al Rescate	2,0% (IVA incluido).
Permanencia Mínima sin Comisión	Más de 10 días

EVOLUCIÓN VALOR CUOTA ÚLTIMOS 3 AÑOS

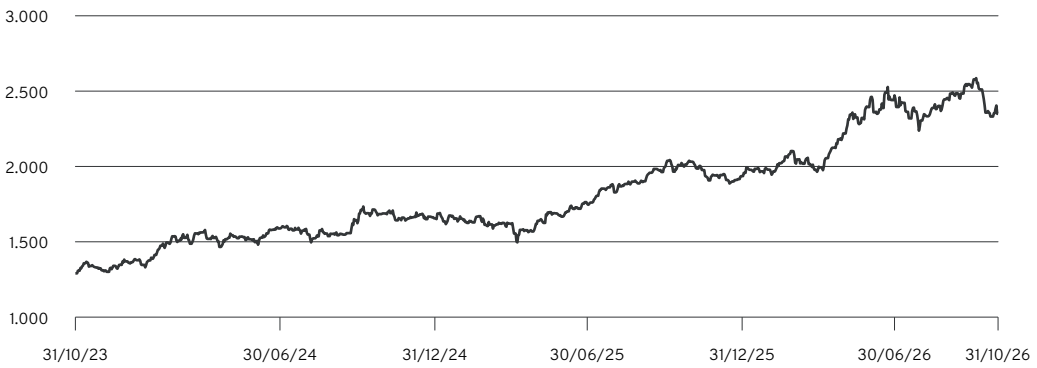

	Ene	Feb	Mar	Abr	May	Jun	Jul	Ago	Sep	Oct	Nov	Dic	Total
2026	2,22	6,24	-5,96	12,24	7,87	3,25	-6,75	6,43	2,83	-6,86	-	-	21,38
2025	-0,16	-2,43	0,38	-0,03	3,00	5,08	6,69	0,99	5,72	1,83	-4,50	-0,23	16,93
2024	1,21	8,06	4,25	-2,24	-1,91	6,03	-0,16	-2,09	4,53	4,01	-1,93	0,00	20,84

RENTABILIDADES NOMINALES ACUMULADAS

-6,86%	1,94%	5,88%	18,73%	15,65%	21,38%	39,19%
Último 1 Mes	Últimos 3 Meses	Últimos 6 Meses	Últimos 9 Meses	Último año	YTD	2 Años

RV/RF

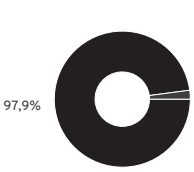

- Renta Variable: 97,9 %
- Caja: 2,1 %

DISTRIBUCIÓN POR SECTOR

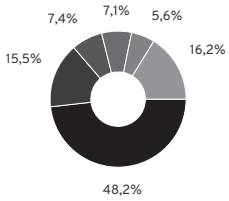

- Tecnología: 48,2 %
- Financiero: 15,5 %
- Consumo Cíclico: 7,4 %
- Industrial: 7,1 %
- Telecom: 5,6 %
- Otros: 16,2 %

TOP PAÍSES

Taiwan	29,2 %
Corea del Sur	24,3 %
China	23,1 %
India	11,6 %
Hong Kong	2,8 %
Otros	9,1 %

TOP POSICIONES

INVESTEC GS ASIAN EQUITY - AIG	25,1 %
ISHARES MSCI EM ASIA ACC	21,6 %
ISHARES MSCI EMERGING MARKETS ASIA	15,8 %
ISHARES MSCI ALL COUNTRY ASI	12,8 %

MOVIMIENTOS MES

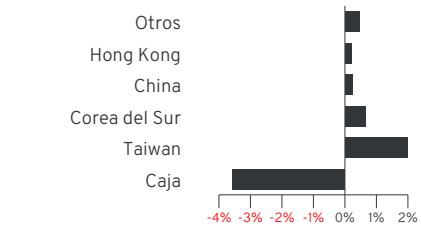

ANÁLISIS DE RIESGO (3 AÑOS)

Desviación estándar (%)	14,4
Ratio de Sharpe	1,2

1. Información al 30/10/2026. La suma de los cuadros que clasifican los activos del fondo no necesariamente suman 100% debido a que los instrumentos que componen la cartera del fondo, pueden incluir o excluir cierto tipo de instrumentos, como por ejemplo activos derivados, afectando el cálculo señalado
2. Infórmese de las características esenciales de la inversión en cuotas de este fondo mutuo, las que se encuentran contenidas en su reglamento interno. La rentabilidad o ganancia obtenida en el pasado por los fondos mutuos no garantiza que ella se repita en el futuro. Los valores de las cuotas de los fondos mutuos son variables. La gestión financiera y el riesgo de este Fondo Mutuo no guarda relación con la de entidades bancarias o financieras del grupo empresarial al cual pertenece la administradora, ni con la desarrollada por sus agentes. La oferta de este Fondo Mutuo no está dirigida para personas que tengan la calidad de residentes de los Estados Unidos de América o U.S Person.
3. Los impuestos, retenciones, encajes u otro tipo de carga tributaria o cambiaria que conforme al marco legal vigente en la jurisdicción respectiva en la que invierta el Fondo deba aplicarse a las inversiones, operaciones o ganancias del Fondo, así como las indemnizaciones, incluidas aquellas de carácter extrajudicial que tengan por objeto precaver o poner término a litigios y costas, honorarios profesionales, gastos de orden judicial en que se incurra en la representación de los intereses del Fondo, no estarán sujetos al límite señalado precedentemente, ni a ningún otro límite. En caso de ser procedentes; los gastos, remuneraciones, y comisiones directas o indirectas por la inversión del Fondo en otros fondos administrados por sociedades distintas de la Administradora serán de cargo del Fondo y tendrán el tope anual que se indica en el reglamento interno.
4. En los cuadros y gráficos que contienen información respecto a la composición del fondo, los porcentajes presentados son calculados en base al total de la cartera incluyendo la caja
5. En caso que los fondos distribuyan dividendos, las rentabilidades estarán ajustadas por este factor.